


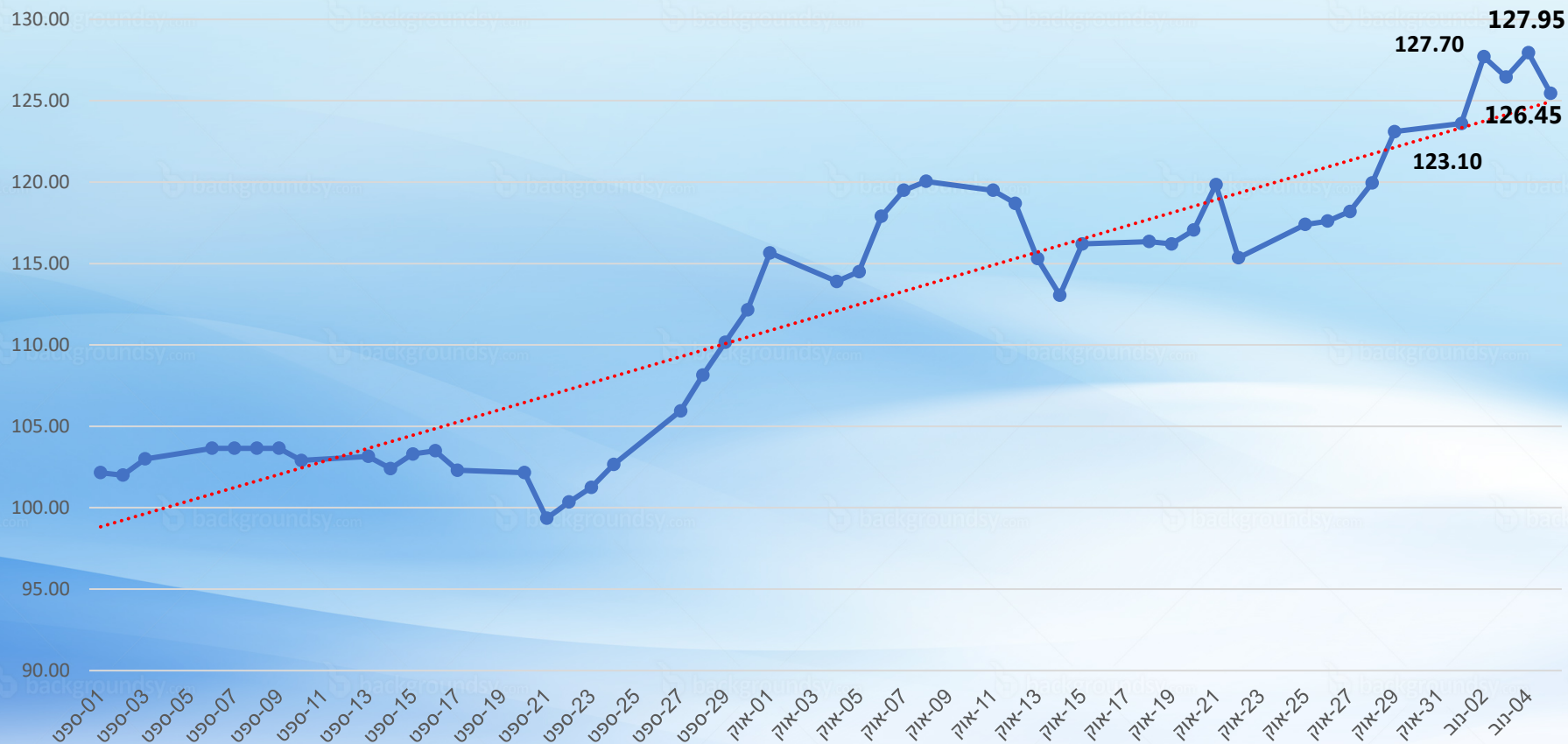
דו"ח מצב והערכות ל 2022

נובמבר 2021

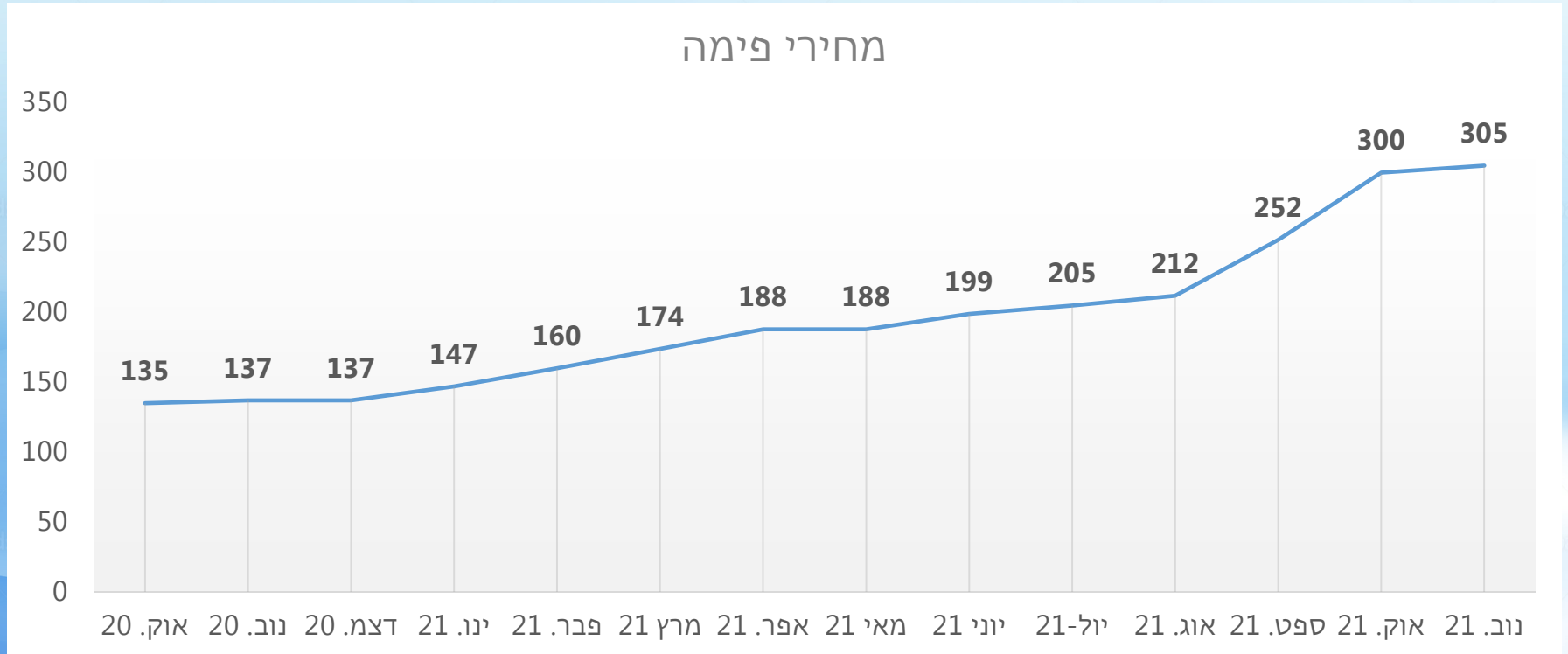


מחירי כותנה (אקלה)

A Index

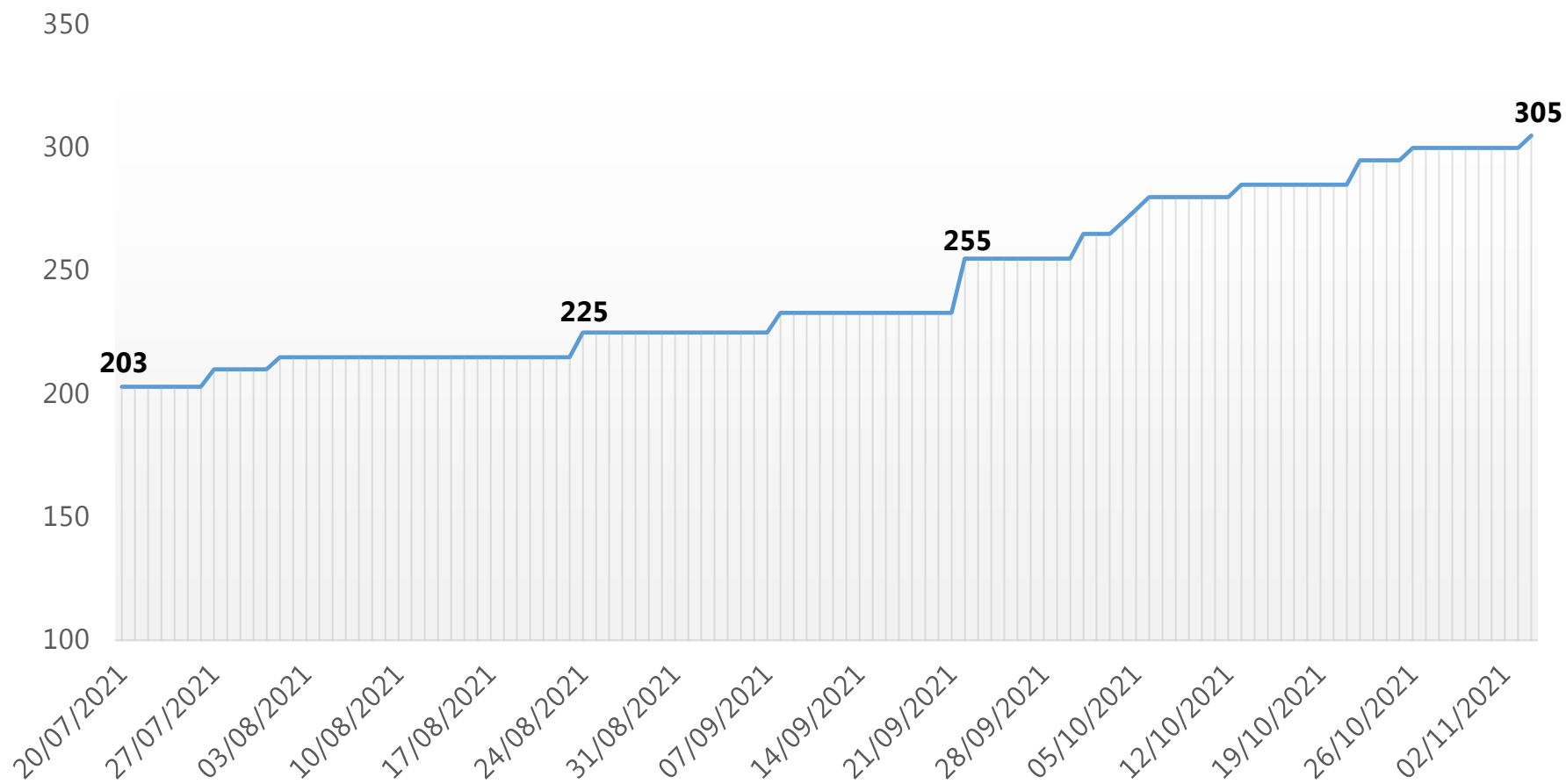


מחירי פימה במטויות



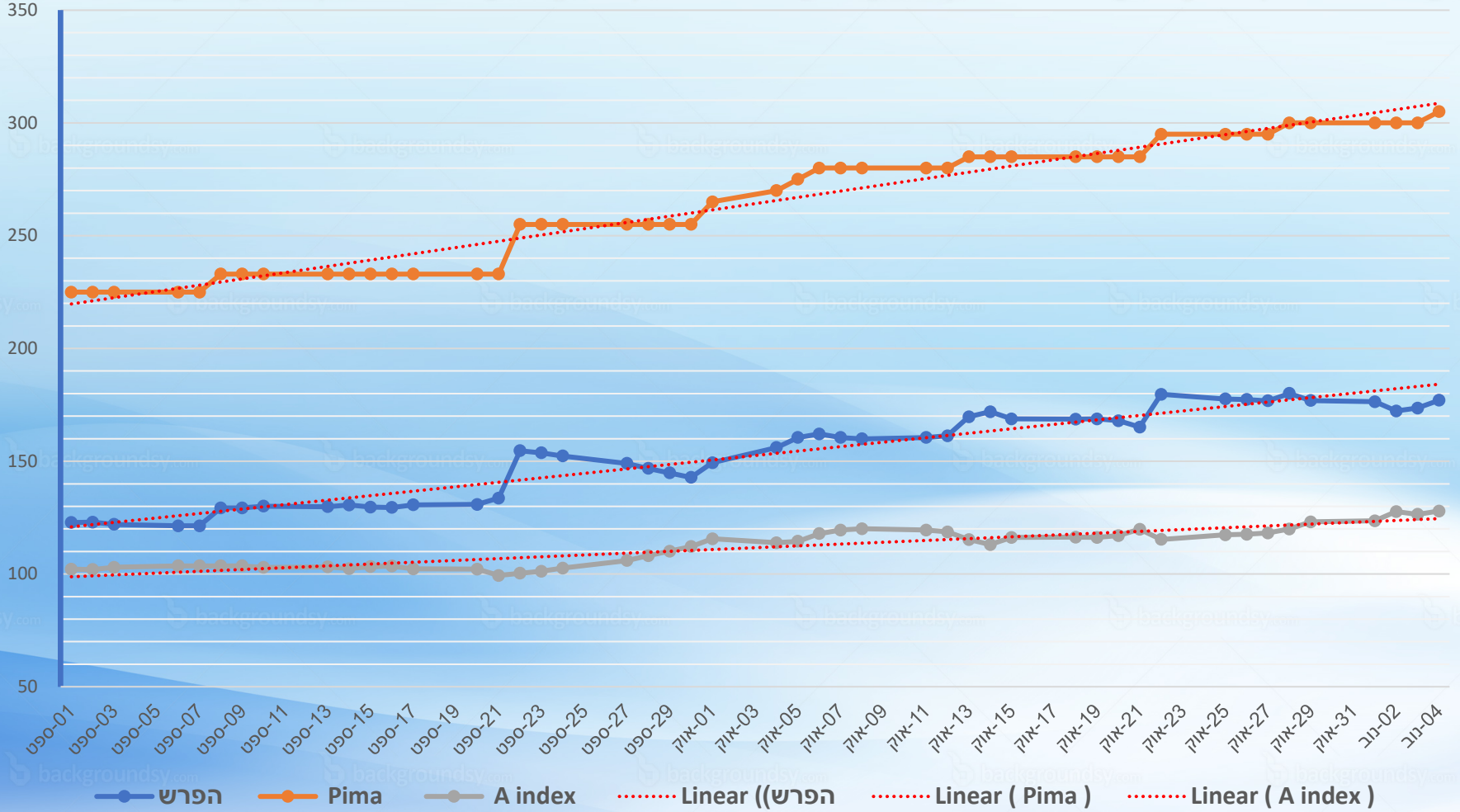
עליה של 126%

מחירי פימה 04/11 – 20/07

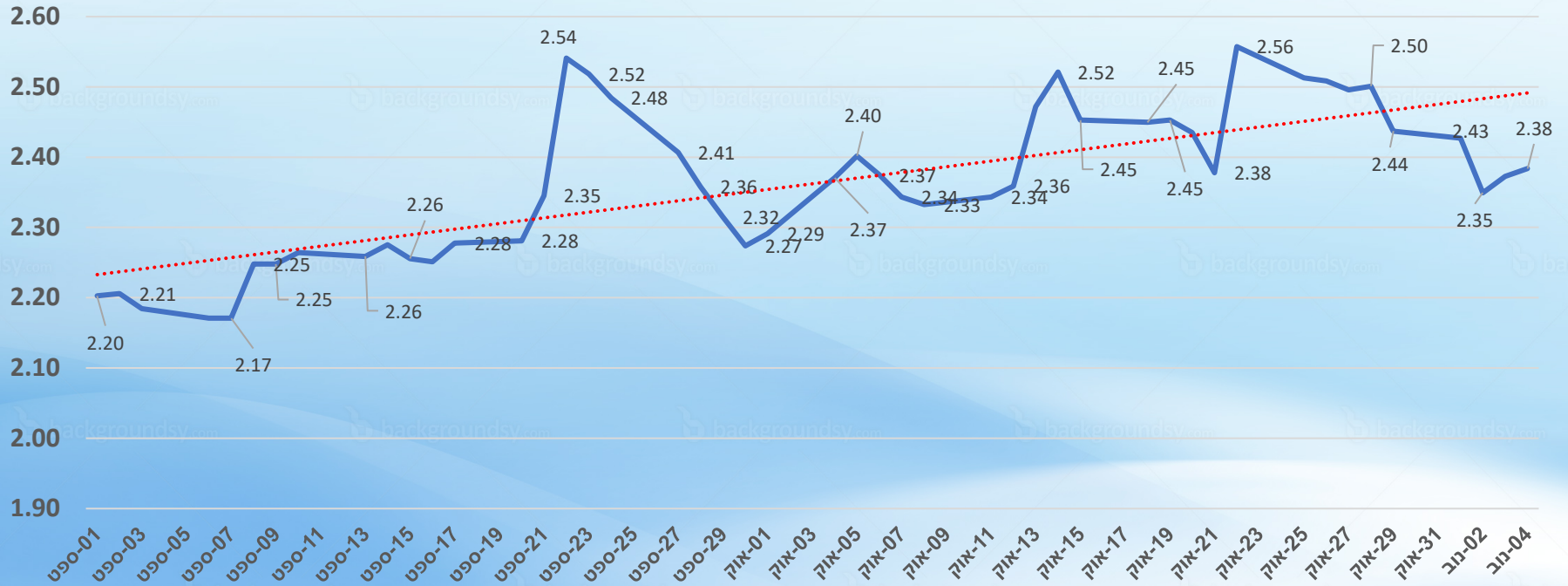


עליה של 50%

Pima vr. Index A



יחס פימה - אינדקס



20Years Index A





Cotlook
Cottonquotes
 CFR Far Eastern ports
 ©Cotlook Limited

Liverpool, November 04, 2021

The Cotlook A Index

Forward Quotations

2021/22 A Index*	127.95	1.50	
Composition (all Midd. 1-1/8")	Price	Change	Shpt
Ivory Coast BEMA	125.25	1.50	1/2
Burkina Faso RUDY	125.25	1.50	1/2
Indian medium grade	125.50	1.50	11/12
Memphis/Orleans/Texas	131.75	1.50	1/2
Brazilian	132.00	1.50	1/2

Price	Change	Shpt
--------------	---------------	-------------

Long Staples

	Price	Change	Shpt
US Pima Grade 2	305.00	5.00	12/1
Egyptian - Giza 86 Good+3/8	NQ		
Egyptian - Giza 94 Good+3/8	255.00	Unch	11/12
Israeli Pima H1, 1-7/16"	NQ		
Israeli Acalpi	NQ		



- EXHIBIT A -

28.10.2021

Sale:
710316

Buyer:
Gebr. Otto
Final buyer:
-

Quality:
Israel Pima Type H 1.1/2+" 3.8-4.5 42-46 GPT

Origin:	Israel Pima	Crop:	21/22
Delivery Terms:	DDP Balzheim	Quantity:	46 tons
Payment terms:	Net cash	ICB Ratio 80,00%	37 tons
Interest rate (p. a.):	5,00%	Delivery period:	Feb/Mach '22 b.c.
		Number of value days:	

Sales Calculation:

Data in:	cts/lb	Sales price:	303,50
Commission:			
2.Commission:			
Weight loss: 1/2 %			
Bank charges:			
Interest: 15 days	-0,63		
Carrying charges:			
Credit Insurance:1M	-0,79		
Transport Insurance:	-0,25		
Land freight	-2,44		
Sea freight: balance N.C.	0,00		
Control costs:			
FCA:	-1,04		
trucking to WHS:	-0,85		
IN/OUT costs:	-0,92		
Σ:	-6,92		296,58

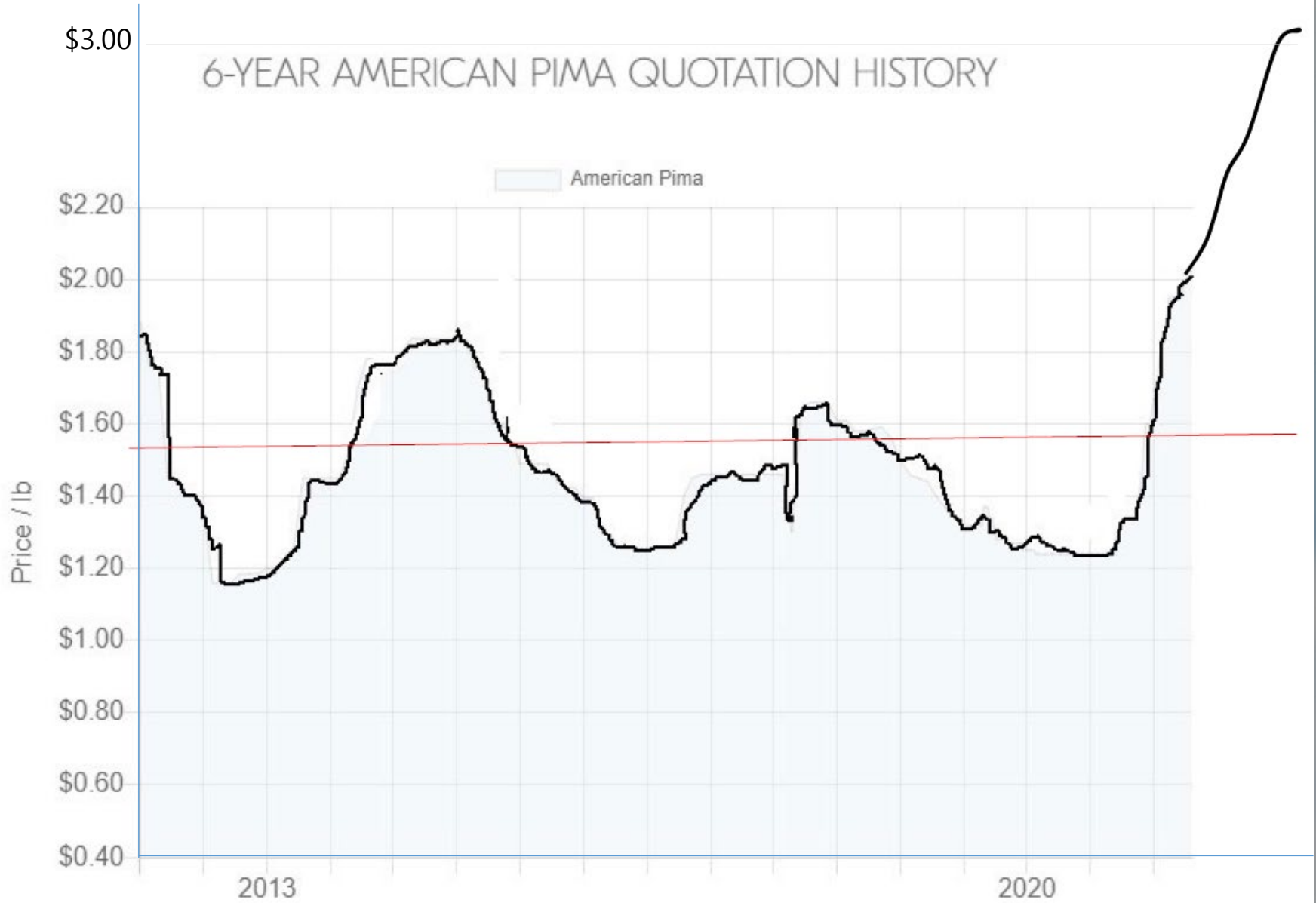
Purchase Calculation:

Data in:	cts/lb		
Bank charges:	-0,30		
Interest charges:	-0,62		
Transport Insurance:	-0,82		
Sea freight: balance N.C.	0,00		
Container charges:DTHC	-0,56		
Miscellaneous:custom	-0,10		
Σ:	-2,40		
		Net Sales price:	294,18
		less 3,25%	-9,56

Net purchase price for 37 mt Pima H: 284,62



6-YEAR AMERICAN PIMA QUOTATION HISTORY



פימה אמריקאית – ייצוא מול מלאי סוף שנה (אלפי כריכות)



התחזית מבוססת על המחסור החמור במים בקליפורניה וצמצום שטחי הפימה בהתאם.



תחשיב פימה H

3.03	מחיר שוק דולר/ליברה
2.85	מחיר למועצה
2.78	מחיר למגדל
190	כמות סיבים לדונם
416 ₪	תרומת גרעינים לדונם
1.2	מחיר קוב מים
550	קוב / דונם
3.13	שער דולר
4,053 ₪	<u>סך הכנסות</u>
	<u>הוצאות</u>
1,689 ₪	עלויות גידול+ קטיף
660 ₪	מים
2,349 ₪	<u>סך הוצאות</u>
1,704 ₪	<u>סך עודף לדונם</u>

הערכת מחירים – תחשיב "גנרי" לפימה

2.10	מחיר שוק דולר/ליברה
2.00	מחיר למועצה
1.93	מחיר למגדל
190	כמות סיבים לדונם
416 ₪	תרומת גרעינים לדונם
1.2	מחיר קוב מים
550	קוב / דונם
3.13	שער דולר
2,941 ₪	<u>סך הכנסות</u>
	<u>הוצאות</u>
1,689 ₪	עלויות גידול+ קטיף
660 ₪	מים
2,349 ₪	<u>סך הוצאות</u>
592 ₪	<u>סך עודף לדונם</u>



תחשיב אקלפי H

2.00	מחיר שוק דולר/ליברה
1.90	מחיר למועצה
1.83	מחיר למגדל
210	כמות סיבים לדונם
₪ 443	תרומת גרעינים לדונם
1.2	מחיר קוב מים
550	קוב / דונם
3.13	שער דולר
₪ 3,089	<u>סך הכנסות</u>
	<u>הוצאות</u>
₪ 1,589	עלויות גידול+ קטיף
₪ 660	מים
₪ 2,249	<u>סך הוצאות</u>
₪ 840	<u>סך עודף לדונם</u>

הערכת מחירים – תחשיב "גנרי" אקלפי

	1.75	מחיר שוק דולר/ליברה
	1.66	מחיר למועצה
	1.59	מחיר למגדל
	210	כמות סיבים לדונם
₪	443	תרומת גרעינים לדונם
	1.2	מחיר קוב מים
	550	קוב / דונם
	3.13	שער דולר
₪	2,742	<u>סך הכנסות</u>
		<u>הוצאות</u>
₪	1,589	עלויות גידול+ קטיף
₪	660	מים
₪	2,249	<u>סך הוצאות</u>
₪	493	<u>סך עודף לדונם</u>

מחירי פימה מול מחירי אקלפי למועצה

21. אוק.	2020	2019	2018	2017	2016	2015	2014	
277	130	140	150	155	148	142	163	פימה
185	90	110	125	121	114	114	125	אקלפי
92	40	30	25	34	34	28	38	הפרש

מחירי פימה מול אקלפי



חוזים חדשים פול 21

אקלפי עונה 21	פימה עונת 21	
484	1,804	H
52	350	M
		L
536	2,154	סה"כ

מחיר ממוצע משוקלל לפימה \$2.05/ליברה למועצה
מחיר ממוצע משוקלל לאקלפי \$1.54/ליברה למועצה

כמויות כותנה צפויות פול 2021

יתרה	חוזים סגורים	ייצור צפוי	
1,446	2,154	3,600	פימה
264	536	800	אקלפי
330		330	אקלה
80		80	פימה אורגני
2,120	2,690	4,810	סה"כ

נופטו עד 02/11/21

פימה: 1,692 טון = 47%

אורגני: 84 טון = 100%

אקלפי: 615 טון = 77%

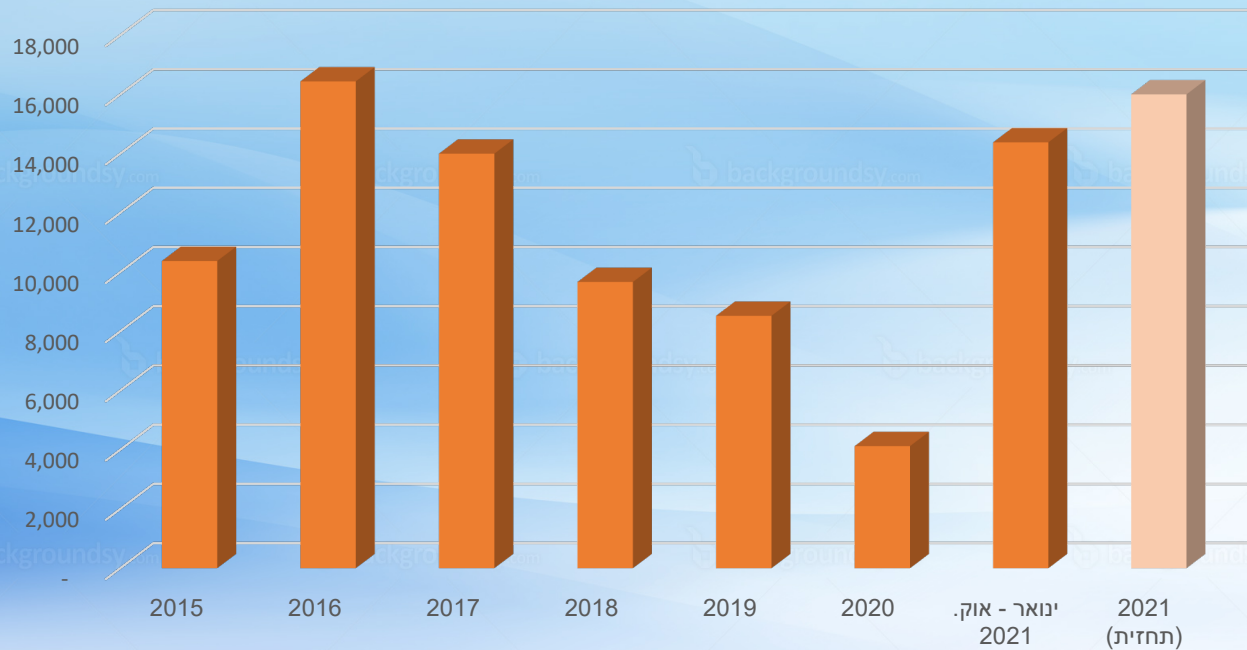
אקלה: 245 טון = 100%



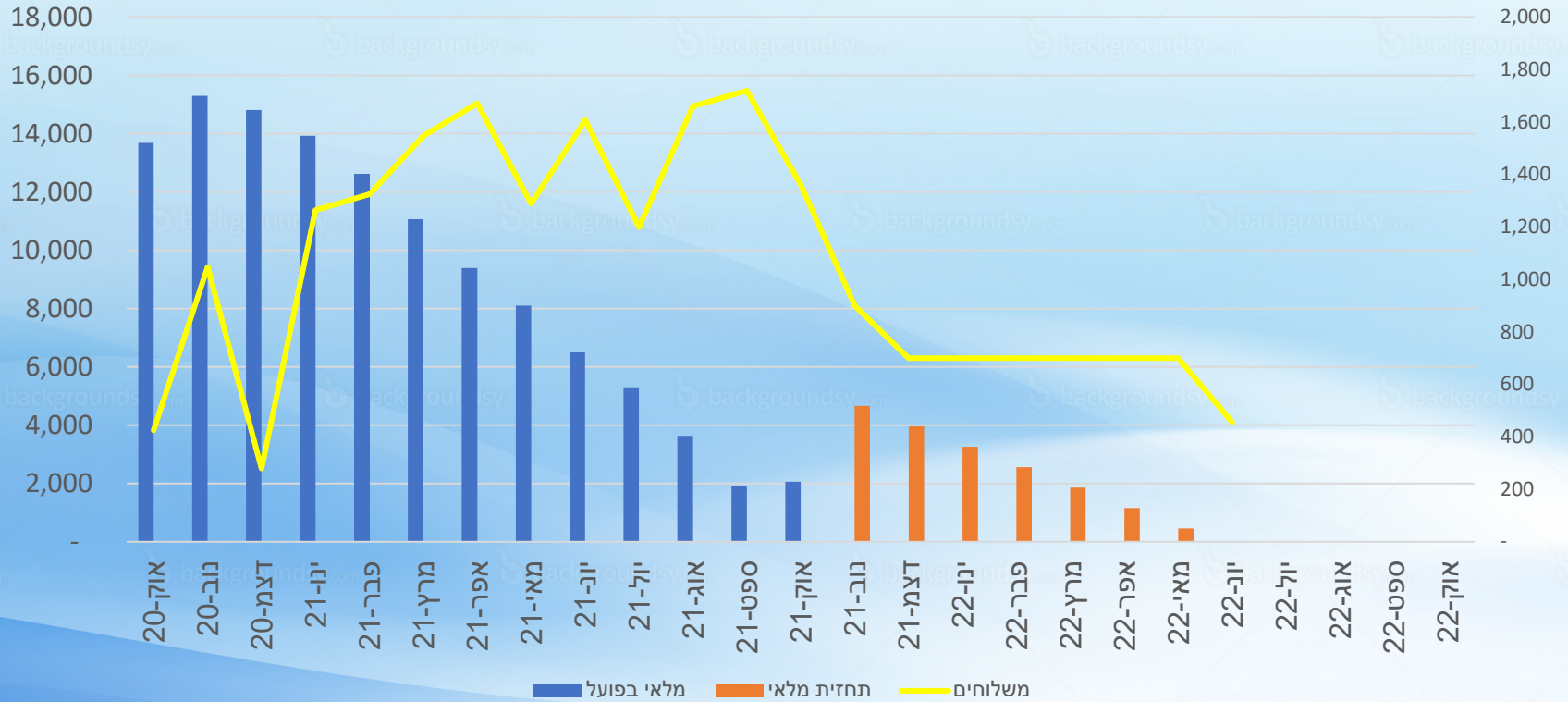
משלוחים לפי שנים

שנה	טון
2015	10,373
2016	16,438
2017	13,997
2018	9,665
2019	8,522
2020	4,121
ינואר - אוק. 2021	14,380
2021 (תחזית)	16,000

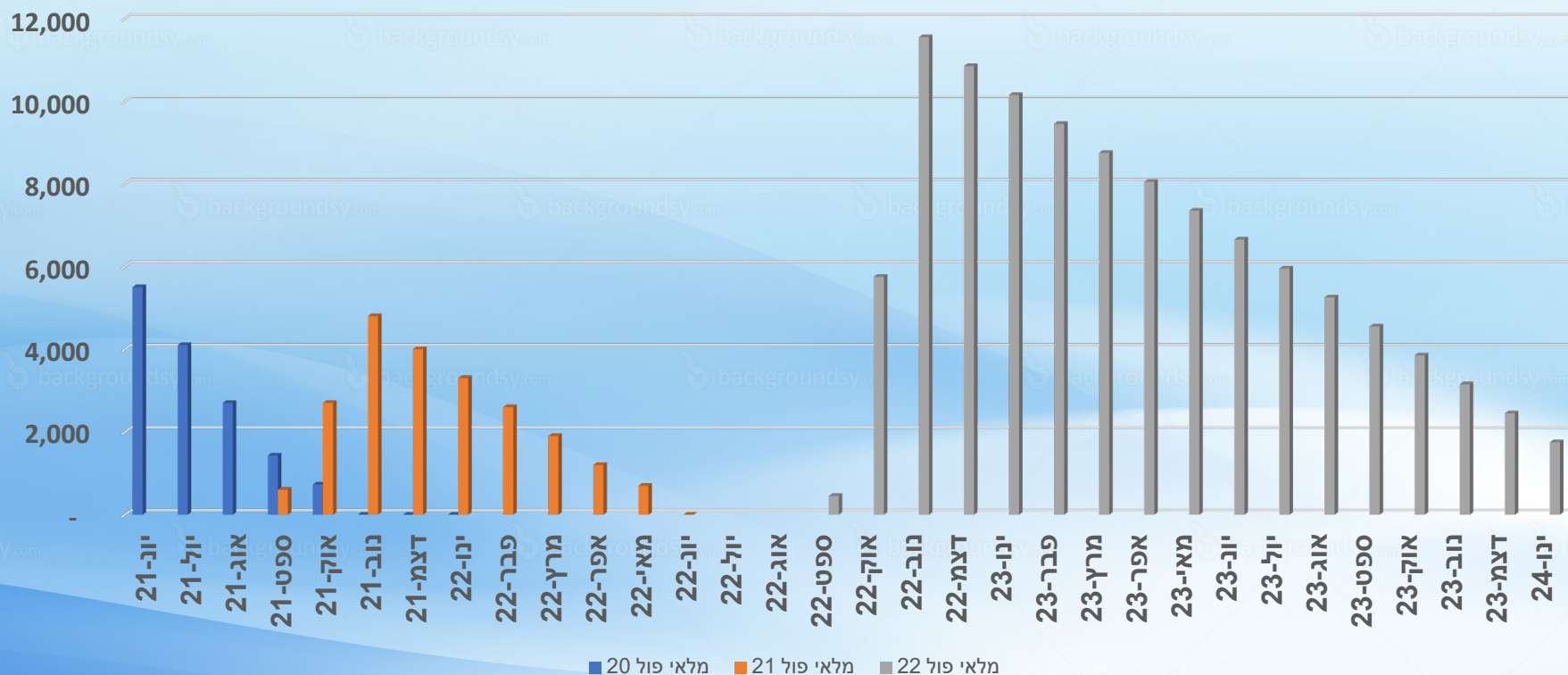
משלוחים בטון



תכנית שנתית מכירות/מלאי



תחזית תנועות מלאי לפי פולים



צפי זריעה פול 2022 – 70,000 דונם

ממוצע משלוחים 700 טון/חודש

המועצה לייצור ושיווק כותנה



מלאי סוף שנה

שנה טון

15,082	2015
14,760	2016
13,230	2017
12,550	2018
13,640	2019
14,980	2020
3,500	2021



שטחי הכותנה בישראל בדונם מ 2015 - 2021 עם הערכה לעונת 2022



שנה	דונם
2015	98,500
2016	83,800
2017	68,400
2018	46,550
2019	44,000
2020	31,000
2021	26,700
2022	70,000

מצב השוק העולמי - תחזית

סיכויים

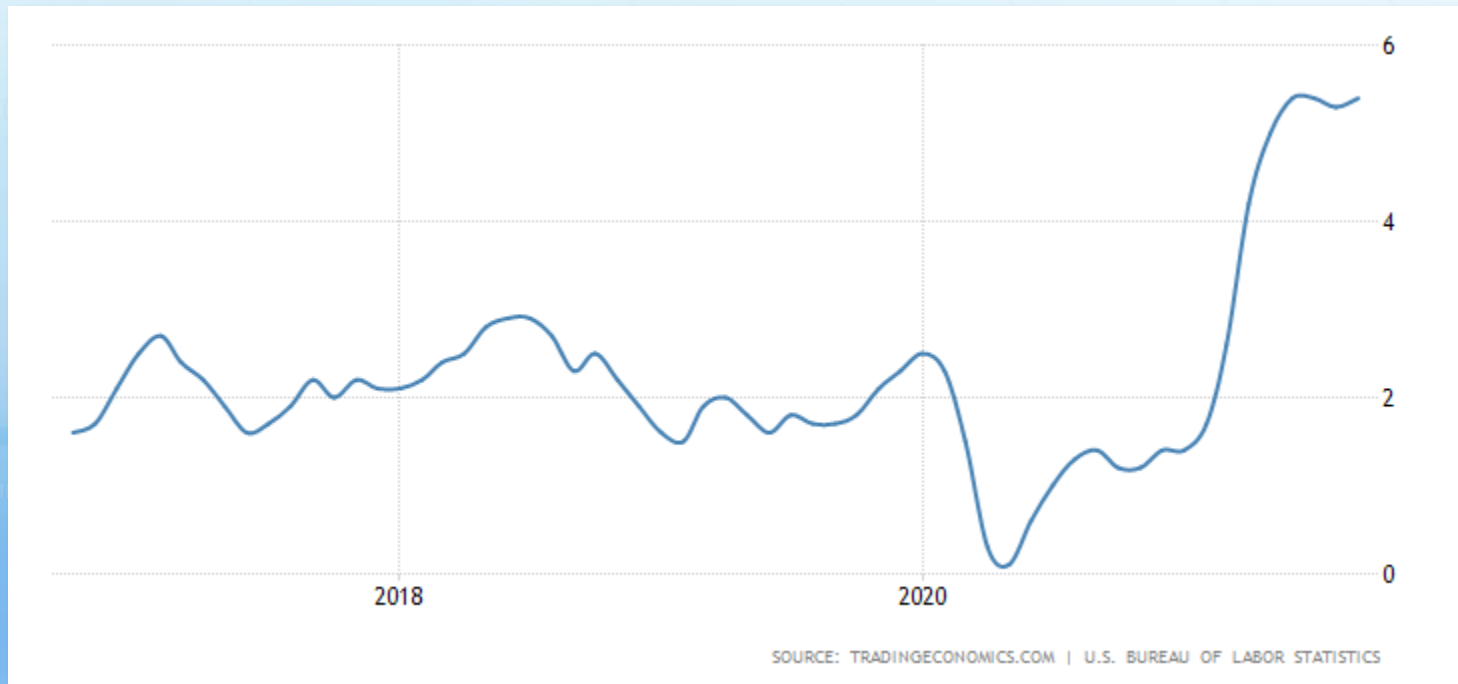
- סך מזרע הפימה נמוך בהשוואה לשנים עברו
- כמויות המלאי של ELS נמוכות מאד
- הביקושים למוצרים אייכותיים עלה משמעותית
- סנקציות של האיחוד האירופי על תוצרת איזור שינגיאנג
- מחירים ממשיכים לעלות
- ישנה אגירה של חומרי גלם בגלל בעיות אספקה

איומים

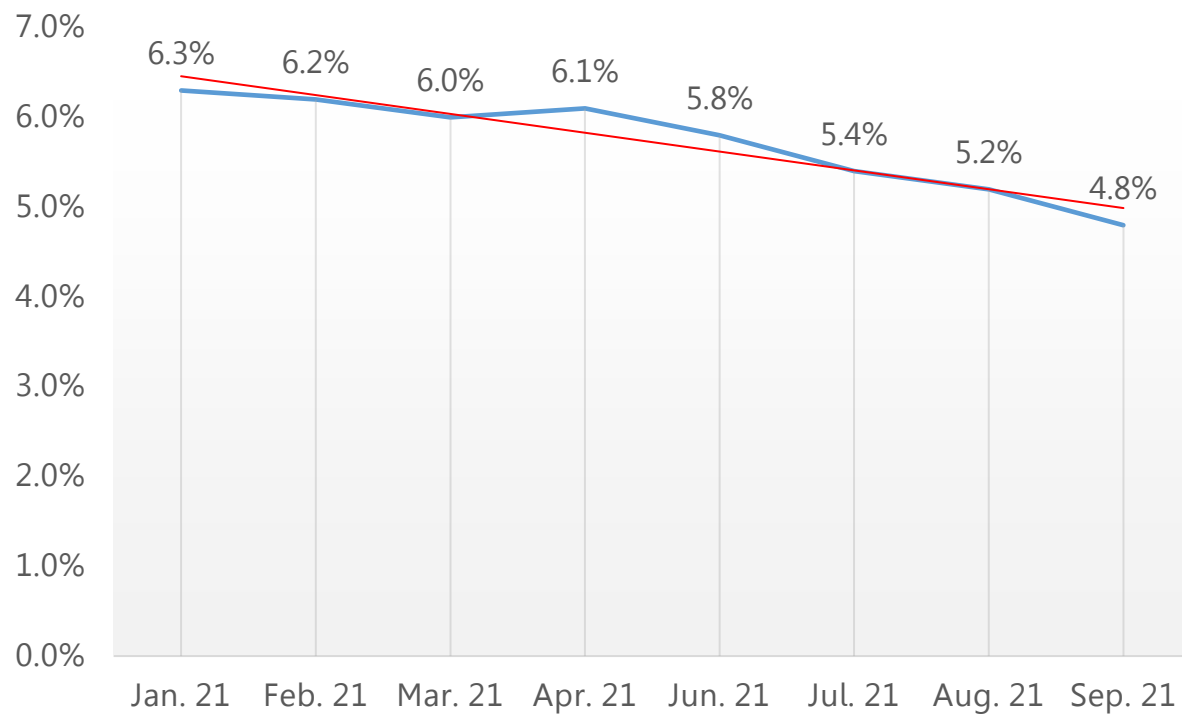
- חברות ההלבשה ובתי הכלבו בעולם "התכסו" בכמויות גדולות עקב החשש מאי אספקה בזמן לתקופת "החגים". (Double booking)
- אחוז המחוסנים במדינות כמו הודו ודרום אמריקה נמוך, דבר שמייצר ואריאנטים חדשים. הקורונה איתנו להרבה זמן.
- מדינות רבות חזרות לסגרים מלאים או חלקיים.
- הופסקו הזרמות הכספים של הממשלות לציבור.
- רמות המחירים הגיעו לשיאים חדשים.
- אינפלציה במיוחד בארה"ב
- עליה בעלויות השכר



אינפלציה בארה"ב 5 שנתי



אחוז האבטלה בארה"ב



United States Average Hourly Wages



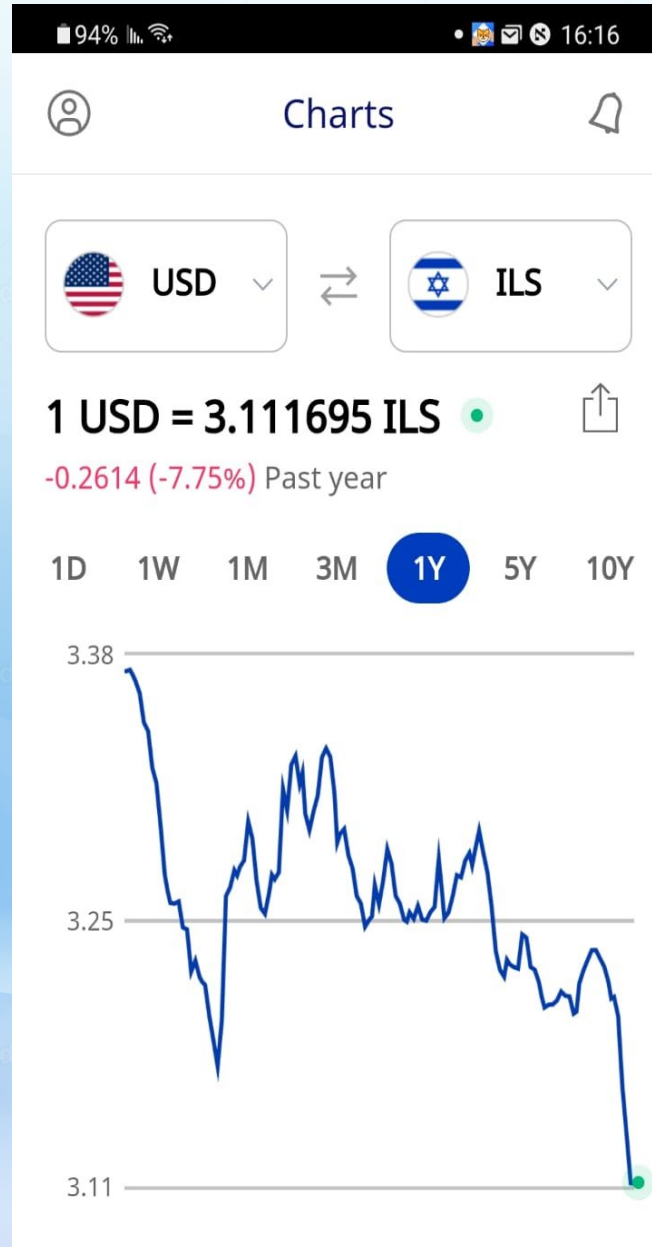
עליה של 7.9% בשנה



United States Average Hourly Wages in Manufacturing



עליה של 5.6% בשנה



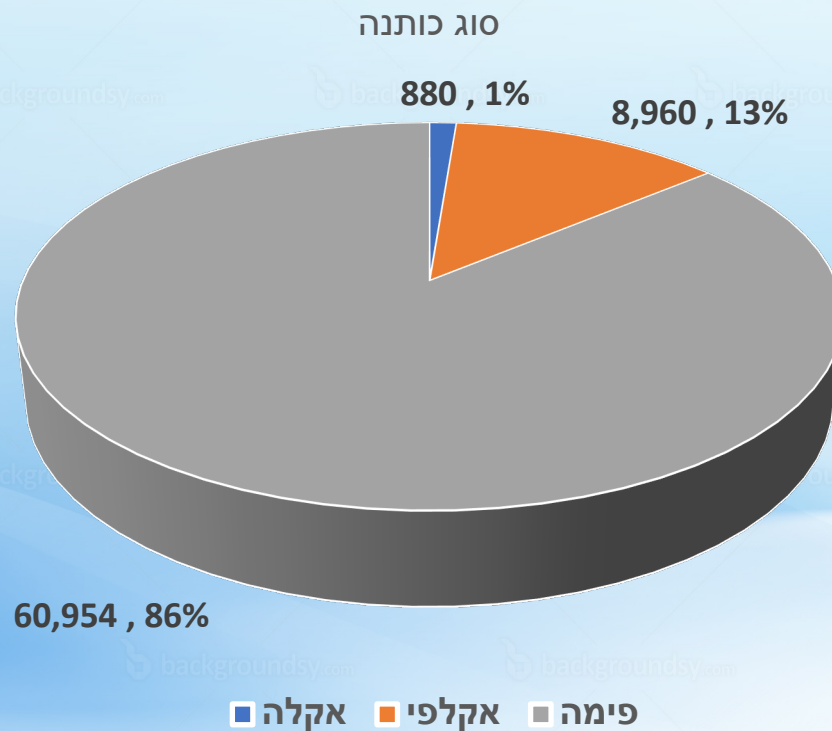
ואצלנו.....

הערכות והמלצות לשנה הקרובה

- רמות המחירים של הסיב הארוך יישארו גבוהות יחסית לשנים עברו
- לקראת תחילת 2022 תתחיל ירידה במחירים עקב ירידה בביקושים
- יש לקחת בחשבון מחיר עולמי של הסיב הארוך בסביבות 210 סנט/ליברה
- מחיר למועצה בסביבות 197 סנט/ליברה
- מחיר למגדלים בסביבות 190 סנט/ליברה
- כרגע סגור 2,000 טון מכירה מוקדמת במחיר 200 סנט/ליברה למועצה



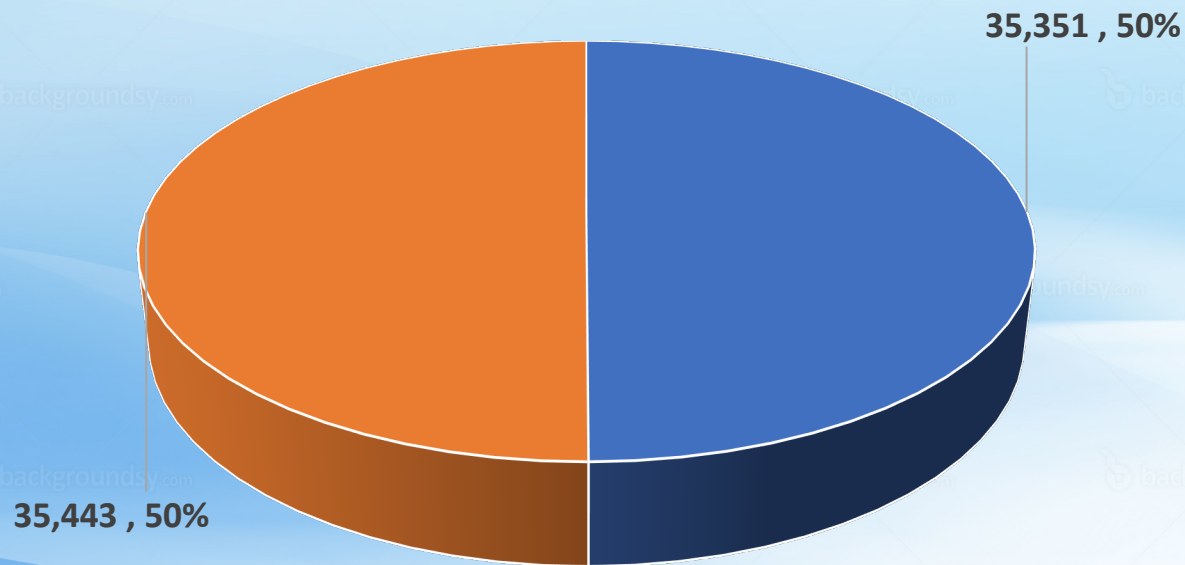
תחזית זריעה 2022



על פי הצהרה ראשונה – 70,794 דונם

תחזית זריעה 2022

חלוקה לפי מנפסות



■ דרום ■ עמק